



Schetsvoorbeeld

Voor cilinderelementen

- Aanvraag Nr.:
- Opdracht Nr.:

- Type: Z
 KHK
 M
 ZAK

Klant:

Straat/Postbus:

Postcode/Plaats:

Contact:

Direct telefoonnr:

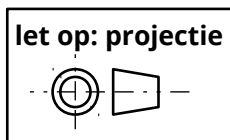
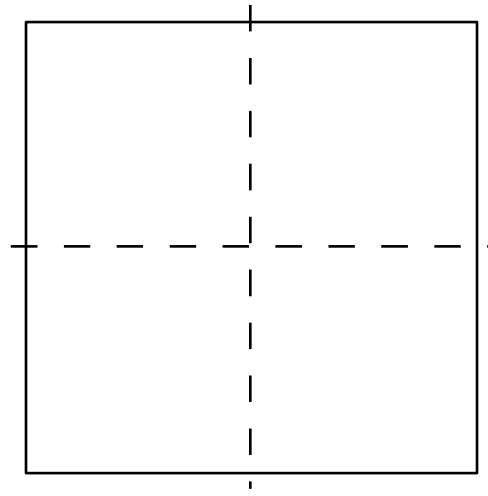
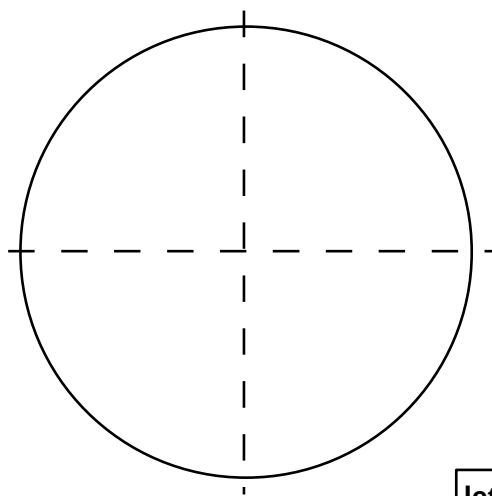
Aantal:

Afm.: Ø = Lengte = mm

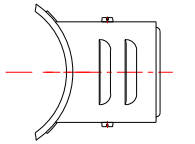
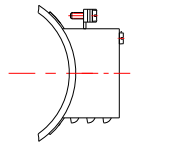
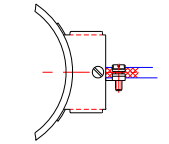
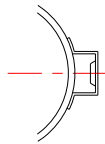
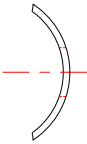
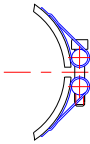
Volt:

Watt:

Messing-Warmtegeleidingsblik



Graag de letters op de gewenste positie in de schets tekenen.

A: Stekkeringang Type KO	B: Kabel aansluiting type KA	C: Aansluitkap met vaste kabel	D: Voelersteun	E: Boring(en)	F: Positie van de sluiting
					
Richting van de kabel met een pijl aangeven En kabellengte opgeven			Schroefdraad aangeven	Diameter aangeven	